



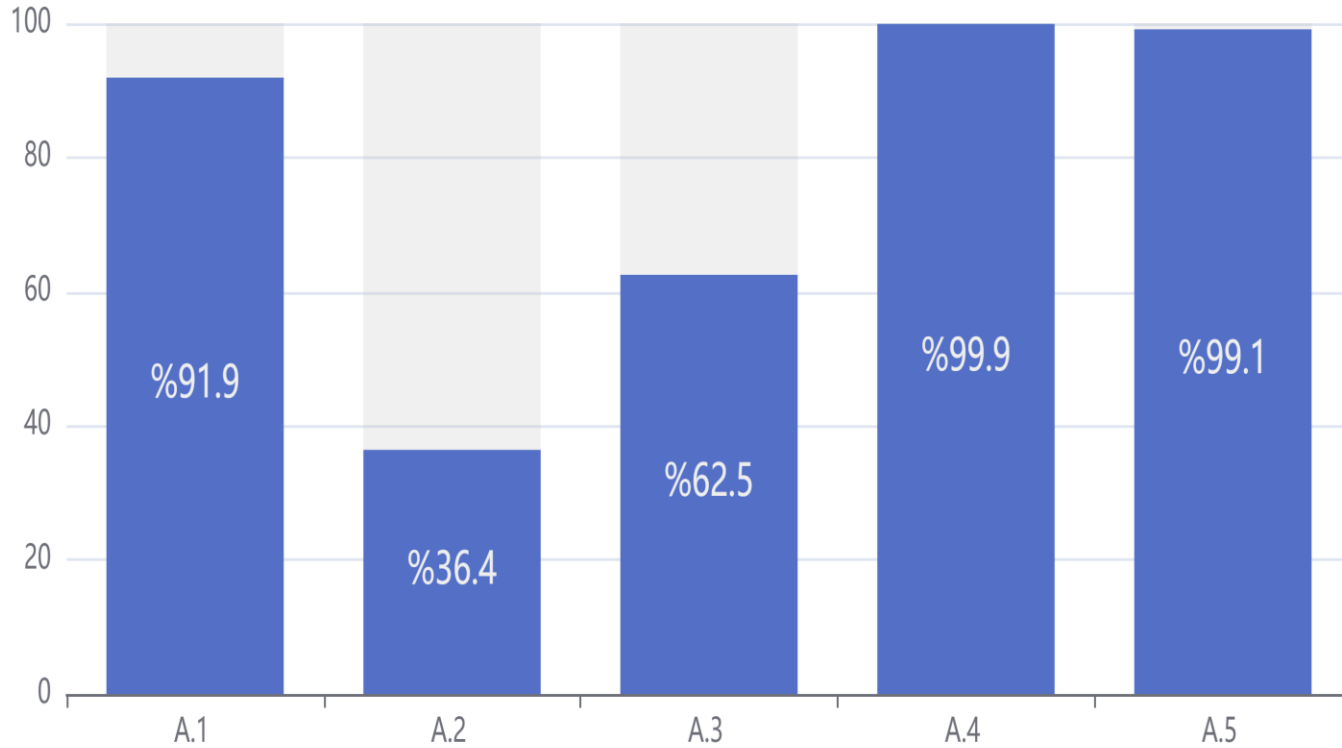
SAKARYA  
UYGULAMALI BİLİMLER  
ÜNİVERSİTESİ

*2023 Yılı*  
*Performans Değerlendirmesi*

HENDEK MYO

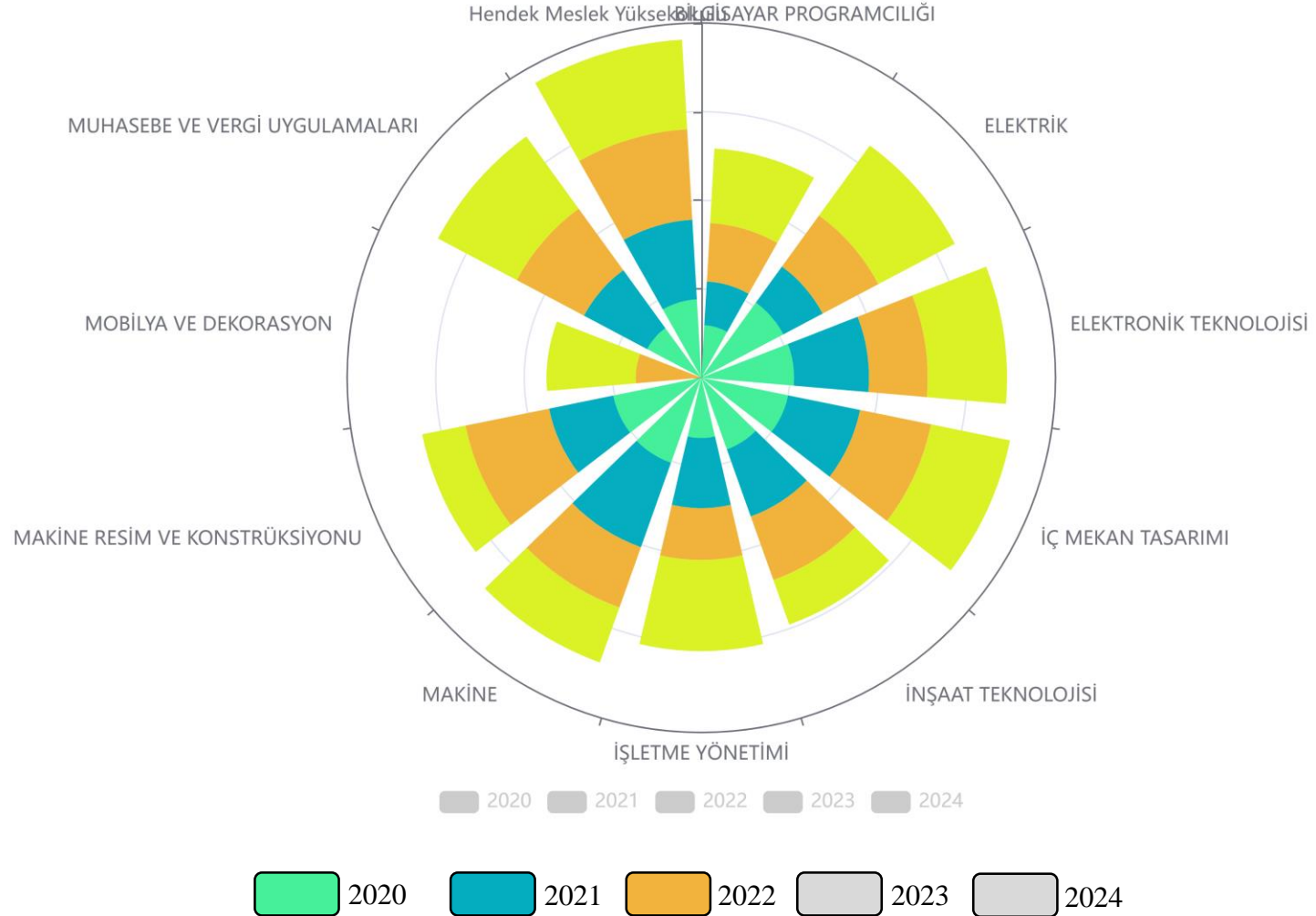
		2023
<b>İNSAN KAYNAKLARI</b>	Profesör Sayısı	--
	Doçent Sayısı	3
	Dr. Öğr. Üyesi Sayısı	5
	Araştırma Görevlisi Sayısı	--
	Öğretim Görevlisi Sayısı	26
	İdari Personel Sayısı	17
<b>ÖĞRENCİ SAYILARI FİZİKİ KAPASİTE</b>	Öğrenci Sayısı	1852
	Yabancı Uyruklu Öğrenci Sayısı	83
	Derslik Sayısı	13
	Laboratuvar Sayısı	4+5
<b>KURUL VE KOMİSYONLAR</b>	Kurul ve Komisyon Sayısı	34

## AMAÇ BAZLI PERFORMANS GELİŞİMİ

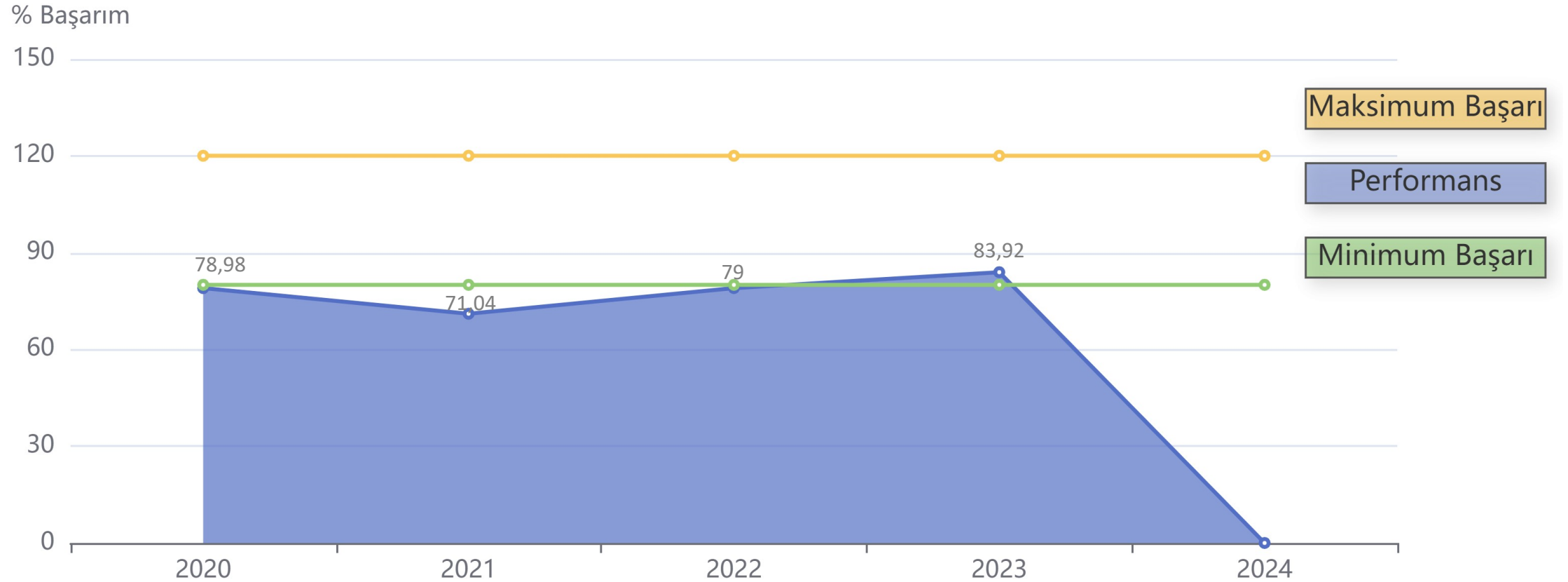


PG	Hedef var Gerçekleşme Yok (olumsuz etki yansıyor)	Hedef Yok Gerçekleşme Var (Etkisi yok)
BAP Projesi	İnşaat	Elektrik
Dış Kay. Proje	İnşaat	Elektrik Makine
Öğrenci Projesi	İnşaat	Makine
Patent Başvurusu	İnşaat	Makine
SCI vb Yayınlar	Bilgisayar Prog.	Elektrik- İnşaat
SCI vb Dışı Yayınlar	İç Mekan Tas.	Bilgisayar-Elektrik- İnşaat
Sosyal-Sportif-Kültürel Faaliyet	İnşaat	Elektrik-Elektronik

## ALT BİRİM BAZLI DAĞILIM



## YILLARA GÖRE PERFORMANS GELİŞİMİ



## GENEL PERFORMANS



# 2023 YILI ANA BİRİM ÖZETİ



Kod	Gösterge	Ağırlık	Ölçü Birimi	Kategori	Hedef	Gerçekleşme	Performans	Sonuç
PG.1.1.1	Üniversitemizi ilk sırada tercih eden öğrenci sayısı <span>SP</span>	40%	Ad.	Performans Göstergesi	85	134	% 157.65 <span>↑</span>	% Aşırı Pozitif Sapma <span>ⓘ</span> <span>🔍</span>
PG.1.1.2	Bölüm/Program doluluk oranları <span>SP</span>	100%	%	Anahtar Performans Göstergesi	85	97	% 114.12 <span>↑</span>	Çok İyi <span>ⓘ</span> <span>🔍</span>
PG.1.1.3	Uluslararası öğrenci sayısı. <span>SP</span>	100%	Ad.	Performans Göstergesi	36	83	% 230.56 <span>↑</span>	Aşırı Pozitif Sapma <span>ⓘ</span> <span>🔍</span>
PG.1.3.1	Uygulamalı eğitimde işveren memnuniyet oranı <span>SP</span>	100%	%	Anahtar Performans Göstergesi	90	86,43	% 96.03 <span>↑</span>	Çok İyi <span>ⓘ</span> <span>🔍</span>
PG.1.3.2	Uygulamalı eğitimde öğrenci memnuniyet oranı <span>SP</span>	100%	%	Anahtar Performans Göstergesi	91	90,97	% 99.97 <span>↑</span>	Çok İyi <span>ⓘ</span> <span>🔍</span>
PG.1.3.3	+1 uygulamalı eğitim modeli ile istihdam edilen öğrenci sayısı <span>SP</span>	100%	Ad.	Anahtar Performans Göstergesi	13	17	% 130.77 <span>↑</span>	% Aşırı Pozitif Sapma <span>ⓘ</span> <span>🔍</span>
PG.1.3.4	+1 Uygulamalı eğitim modeli kapsamında yapılan işbirliği sayısı <span>SP</span>	100%	Ad.	Performans Göstergesi	178	228	% 128.09 <span>↑</span>	Aşırı Pozitif Sapma <span>ⓘ</span> <span>🔍</span>
PG.1.3.5	İlk ders etkinlikleri ve sektörle buluşma günleri sayısı <span>SP</span>	100%	Ad.	Performans Göstergesi	13	20	% 153.85 <span>↑</span>	% Aşırı Pozitif Sapma <span>ⓘ</span> <span>🔍</span>
PG.2.1.1	Patent, faydalı model ve endüstriyel tasarım başvuru sayısı <span>SP</span>	100%	Ad.	Performans Programı Göstergesi	1	1	% 100.00 <span>↑</span>	Çok İyi <span>ⓘ</span> <span>🔍</span>
PG.2.1.2	Sonuçlanan patent, faydalı model ve endüstriyel tasarım sayısı <span>SP</span>	100%	Ad.	Performans Programı Göstergesi	1	0	% 0.00 <span>↓</span>	% Çok Kötü <span>ⓘ</span> <span>🔍</span>
PG.2.1.3	SCI, SCI-expanded, SSCI ve AHCI tarafından taranan dergilerde yayımlanan makale sayısı <span>SP</span>	100%	Ad.	Anahtar Performans Göstergesi	2	9	% 450.00 <span>↑</span>	Aşırı Pozitif Sapma <span>ⓘ</span> <span>🔍</span>
PG.2.1.4	SCI, SCI-expanded, SSCI ve AHCI dışındaki indeksler tarafından taranan dergilerde yayımlanan makale sayısı <span>SP</span>	100%	Ad.	Performans Göstergesi	3	9	% 300.00 <span>↑</span>	Aşırı Pozitif Sapma <span>ⓘ</span> <span>🔍</span>
PG.2.1.6	Q1 Yayın Sayısı <span>SP</span>	100%	Ad.	Performans Göstergesi	0	2	0.00 %	- <span>ⓘ</span> <span>🔍</span>
PG.2.1.7	Kabul edilen dış kaynaklı araştırma projesi sayısı <span>SP</span>	100%	Ad.	Anahtar Performans Göstergesi	1	2	% 200.00 <span>↑</span>	% Aşırı Pozitif Sapma <span>ⓘ</span> <span>🔍</span>
PG.2.1.8	BAP kapsamında desteklenen araştırma projeleri sayısı <span>SP</span>	100%	Ad.	Anahtar Performans Göstergesi	2	2	% 100.00 <span>↑</span>	Çok İyi <span>ⓘ</span> <span>🔍</span>
PG.2.1.9	Üniversite öğrencileri destekleme projesi sayısı <span>SP</span>	100%	Ad.	Performans Göstergesi	1	1	% 100.00 <span>↑</span>	% Çok İyi <span>ⓘ</span> <span>🔍</span>

PG Kodu	Açıklama	SP	100%	Ad.	Anahtar Performans Göstergesi	2	2	% 100.00	Çok İyi	İ	Y
PG.2.1.8	BAP kapsamında desteklenen araştırma projeleri sayısı	SP	100%	Ad.	Anahtar Performans Göstergesi	2	2	% 100.00	Çok İyi	İ	Y
PG.2.1.9	Üniversite öğrencileri destekleme projesi sayısı	SP	100%	Ad.	Performans Göstergesi	1	1	% 100.00	% Çok İyi	İ	Y
PG.2.3.1	Araştırma yetkinliğini artıracak eğitim vb. faaliyet sayısı	SP	100%	Ad.	Anahtar Performans Göstergesi	0	1	0.00 %	-	İ	Y
PG.3.1.1	Yaşam boyu öğrenim kapsamında topluma yönelik verilen eğitim programları sayısı	SP	100%	Ad.	Anahtar Performans Göstergesi	3	3	% 100.00	% Çok İyi	İ	Y
PG.3.1.2	Yaşam boyu öğrenim kapsamında topluma yönelik verilen sertifika programları sayısı	SP	100%	Ad.	Performans Göstergesi	2	0			İ	Y
PG.3.2.1	Toplumsal sorunların çözülmesine yönelik proje ve faaliyet sayısı	SP	100%	Ad.	Performans Göstergesi	13	16	% 123.08	Aşırı Pozitif Sapma	İ	Y
PG.3.2.2	Sosyal, kültürel ve sportif faaliyet sayısı	SP	100%	Ad.	Performans Programı Göstergesi	2	5	% 250.00	Aşırı Pozitif Sapma	İ	Y
PG.3.2.3	Dezavantajlı gruplara yönelik sosyal entegrasyon ve kapsayıcılığa ilişkin yapılan faaliyet sayısı	SP	100%	Ad.	Performans Programı Göstergesi	2	2	% 100.00	Çok İyi	İ	Y
PG.3.2.4	Mezunlara yönelik gerçekleştirilen faaliyet sayısı	SP	100%	Ad.	Performans Programı Göstergesi	1	0	% 0.00	Çok Kötü	İ	Y
PG.4.1.1	İdari hizmetlerin karşılanma oranı	SP	100%	%	Performans Göstergesi	80	100	% 125.00	Aşırı Pozitif Sapma	İ	Y
PG.4.1.2	İdari hizmetlere duyulan memnuniyet oranı	SP	100%	%	Anahtar Performans Göstergesi	68	67,73	% 99.60	Çok İyi	İ	Y
PG.4.2.1	Fiziksel ve teknolojik altyapısı tamamlanan projelerin sayısı	SP	100%	Ad.	Performans Göstergesi	2	2	% 100.00	% Çok İyi	İ	Y
PG.5.1.1	Çalışan Memnuniyet Oranı	SP	100%	%	Anahtar Performans Göstergesi	83	85,16	% 102.60	Çok İyi	İ	Y
PG.5.1.2	Paydaş memnuniyeti oranı	SP	100%	%	Anahtar Performans Göstergesi	90	92,32	% 102.58	Çok İyi	İ	Y
PG.5.1.3	Öğrenci memnuniyeti oranı	SP	100%	%	Anahtar Performans Göstergesi	68	67,59	% 99.40	Çok İyi	İ	Y
PG.5.1.4	Üniversitemizin tanınırlığını artıcı faaliyet sayısı	SP	100%	Ad.	Performans Göstergesi	5	5	% 100.00	Çok İyi	İ	Y
PG.5.2.1	Ulusal işbirliği sayısı	SP	100%	Ad.	Anahtar Performans Göstergesi	0	2	0.00 %	-	İ	Y
PG.5.2.3	Danışma kurulları ile gerçekleştirilen faaliyet sayısı	SP	100%	Ad.	Performans Göstergesi	1	2	% 200.00	% Aşırı Pozitif Sapma	İ	Y



# 2023 YILI ANA BİRİM ÖZETİ

Kod	Gösterge	Ağırlık	Ölçü Birimi	Kategori	Hedef	Gerçekleşme	Performans	Sonuç
PG.1.1.1	Üniversitemizi ilk sırada tercih eden öğrenci sayısı	SP	40%	Ad.	Performans Göstergesi	85	134	% 157.65 <span>▲</span> <span>Asın Pozitif Sapma</span>
PG.1.1.2	Bölüm/Program doluluk oranları	SP	100%	%	Anahtar Performans Göstergesi	85	97	% 114.12 <span>▲</span> <span>Çok İyi</span>
PG.1.1.3	Uluslararası öğrenci sayısı	SP	100%	Ad.	Performans Göstergesi	36	83	% 230.56 <span>▲</span> <span>Asın Pozitif Sapma</span>
PG.1.3.1	Uygulamalı eğitimde işveren memnuniyet oranı	SP	100%	%	Anahtar Performans Göstergesi	90	86.43	% 96.03 <span>▲</span> <span>Çok İyi</span>
PG.1.3.2	Uygulamalı eğitimde öğrenci memnuniyet oranı	SP	100%	%	Anahtar Performans Göstergesi	91	90.97	% 99.97 <span>▲</span> <span>Çok İyi</span>
PG.1.3.3	+1 uygulamalı eğitim modeli ile istihdam edilen öğrenci sayısı	SP	100%	Ad.	Anahtar Performans Göstergesi	13	17	% 130.77 <span>▲</span> <span>Asın Pozitif Sapma</span>
PG.1.3.4	+1 Uygulamalı eğitim modeli kapsamında yapılan işbirliği sayısı	SP	100%	Ad.	Performans Göstergesi	178	228	% 128.09 <span>▲</span> <span>Asın Pozitif Sapma</span>
PG.1.3.5	İlk ders etkinlikleri ve sektörle buluşma günleri sayısı	SP	100%	Ad.	Performans Göstergesi	13	20	% 153.85 <span>▲</span> <span>Asın Pozitif Sapma</span>
PG.2.1.1	Patent, faydalı model ve endüstriyel tasarım başvuru sayısı	SP	100%	Ad.	Performans Programı Göstergesi	1	1	% 100.00 <span>▲</span> <span>Çok İyi</span>
PG.2.1.2	Sonuçlanan patent, faydalı model ve endüstriyel tasarım sayısı	SP	100%	Ad.	Performans Programı Göstergesi	1	0	% 0.00 <span>▼</span> <span>Çok Kötü</span>
PG.2.1.3	SCI, SCI-expanded, SSCI ve AHCI tarafından taranan dergilerde yayımlanan makale sayısı	SP	100%	Ad.	Anahtar Performans Göstergesi	2	9	% 450.00 <span>▲</span> <span>Asın Pozitif Sapma</span>
PG.2.1.4	SCI, SCI-expanded, SSCI ve AHCI dışındaki indeksler tarafından taranan dergilerde yayımlanan makale sayısı	SP	100%	Ad.	Performans Göstergesi	3	9	% 300.00 <span>▲</span> <span>Asın Pozitif Sapma</span>
PG.2.1.6	Q1 Yayın Sayısı	SP	100%	Ad.	Performans Göstergesi	0	2	0.00 % <span>▼</span> <span>Çok Kötü</span>
PG.2.1.7	Kabul edilen dış kaynaklı araştırma projesi sayısı	SP	100%	Ad.	Anahtar Performans Göstergesi	1	2	% 200.00 <span>▲</span> <span>Asın Pozitif Sapma</span>
PG.2.1.8	BAP kapsamında desteklenen araştırma projeleri sayısı	SP	100%	Ad.	Anahtar Performans Göstergesi	2	2	% 100.00 <span>▲</span> <span>Çok İyi</span>
PG.2.1.9	Üniversite öğrencileri destekleme projesi sayısı	SP	100%	Ad.	Performans Göstergesi	1	1	% 100.00 <span>▲</span> <span>Çok İyi</span>

https://kp.subu.edu.tr/DynamicReport/SPBased

PG.2.1.8	BAP kapsamında desteklenen araştırma projeleri sayısı	SP	100%	Ad.	Anahtar Performans Göstergesi	2	2	% 100.00 <span>▲</span> <span>Çok İyi</span>
PG.2.1.9	Üniversite öğrencileri destekleme projesi sayısı	SP	100%	Ad.	Performans Göstergesi	1	1	% 100.00 <span>▲</span> <span>Çok İyi</span>
PG.2.3.1	Araştırma yetkinliğini artıracak eğitim vb. faaliyet sayısı	SP	100%	Ad.	Anahtar Performans Göstergesi	0	1	0.00 % <span>▼</span> <span>Çok Kötü</span>
PG.3.1.1	Yaşam boyu öğrenim kapsamında topluma yönelik verilen eğitim programları sayısı	SP	100%	Ad.	Anahtar Performans Göstergesi	3	3	% 100.00 <span>▲</span> <span>Çok İyi</span>
PG.3.1.2	Yaşam boyu öğrenim kapsamında topluma yönelik verilen sertifika programları sayısı	SP	100%	Ad.	Performans Göstergesi	2	0	0.00 % <span>▼</span> <span>Çok Kötü</span>
PG.3.2.1	Toplumsal sorunların çözümüne yönelik proje ve faaliyet sayısı	SP	100%	Ad.	Performans Göstergesi	13	16	% 123.08 <span>▲</span> <span>Asın Pozitif Sapma</span>
PG.3.2.2	Sosyal, kültürel ve sportif faaliyet sayısı	SP	100%	Ad.	Performans Programı Göstergesi	2	5	% 250.00 <span>▲</span> <span>Asın Pozitif Sapma</span>
PG.3.2.3	Dezavantajlı gruplara yönelik sosyal entegrasyon ve kapsayıcılığa ilişkin yapılan faaliyet sayısı	SP	100%	Ad.	Performans Programı Göstergesi	2	2	% 100.00 <span>▲</span> <span>Çok İyi</span>
PG.3.2.4	Mezunlara yönelik gerçekleştirilen faaliyet sayısı	SP	100%	Ad.	Performans Programı Göstergesi	1	0	0.00 % <span>▼</span> <span>Çok Kötü</span>
PG.4.1.1	İdari hizmetlerin karşılama oranı	SP	100%	%	Performans Göstergesi	80	100	% 125.00 <span>▲</span> <span>Asın Pozitif Sapma</span>
PG.4.1.2	İdari hizmetlere duyulan memnuniyet oranı	SP	100%	%	Anahtar Performans Göstergesi	68	67.73	% 99.60 <span>▲</span> <span>Çok İyi</span>
PG.4.2.1	Fiziksel ve teknolojik altyapısı tamamlanan projelerin sayısı	SP	100%	Ad.	Performans Göstergesi	2	2	% 100.00 <span>▲</span> <span>Çok İyi</span>
PG.5.1.1	Çalışan Memnuniyet Oranı	SP	100%	%	Anahtar Performans Göstergesi	83	85.16	% 102.60 <span>▲</span> <span>Çok İyi</span>
PG.5.1.2	Paydaş memnuniyeti oranı	SP	100%	%	Anahtar Performans Göstergesi	90	92.32	% 102.58 <span>▲</span> <span>Çok İyi</span>
PG.5.1.3	Öğrenci memnuniyeti oranı	SP	100%	%	Anahtar Performans Göstergesi	68	67.59	% 99.40 <span>▲</span> <span>Çok İyi</span>
PG.5.1.4	Üniversitemizin tanınırlığını artıran faaliyet sayısı	SP	100%	Ad.	Performans Göstergesi	5	5	% 100.00 <span>▲</span> <span>Çok İyi</span>
PG.5.2.1	Ulusal işbirliği sayısı	SP	100%	Ad.	Anahtar Performans Göstergesi	0	2	0.00 % <span>▼</span> <span>Çok Kötü</span>
PG.5.2.2	Danışma kurulları ile gerçekleştirilen faaliyet sayısı	SP	100%	Ad.	Performans Göstergesi	1	1	% 100.00 <span>▲</span> <span>Çok İyi</span>

## Eğitim-öğretim süreçlerinde etkin, verimli ve sürdürülebilir başarı sağlamak

**Hedef 1.1:** Ön lisans, lisans ve lisansüstü eğitimde tercih edilen bir üniversite olmak

PERFORMANS GÖSTERGELERİ	KATEGORİ	2023			
		HEDEF	GERÇEKLEŞEN	YÜZDE	BAŞARI DURUMU
PG 1 - Üniversitemizi İlk Sırada Tercih Eden Öğrenci Sayısı	PG	85	134	157,65	Aşırı Pozitif Sapma
PG 2 - Bölüm/Program Doluluk Oranları	TPG	85	97	114,12	Çok İyi
PG 3 - Uluslararası Öğrenci Sayısı	PG	36	83	230,56	Aşırı Pozitif Sapma
PG 4 - Değişim Programları ile Gelen Öğrenci Sayısı	PG				

## Eğitim-öğretim süreçlerinde etkin, verimli ve sürdürülebilir başarı sağlamak

**Hedef 1.2:** Programları ulusal ve uluslararası yeterlilikler çerçevesinde ve paydaş beklentilerini dikkate alarak güncellemek

PERFORMANS GÖSTERGELERİ	KATEGORİ	2023			
		HEDEF	GERÇEKLEŞEN	YÜZDE	BAŞARI DURUMU
PG 1 - Akredite Olan Program Sayısı	PG				
PG 2 - Paydaş Beklentileri Doğrultusunda Güncellenen Program Sayısı	PG				

## Eğitim-öğretim süreçlerinde etkin, verimli ve sürdürülebilir başarı sağlamak

**Hedef 1.3:** Bilgiyi beceri ile bütünleştiren bir üniversite olarak sektörün ihtiyaçları doğrultusunda +1 Uygulamalı Eğitim Modelini sürekli iyileştirmek

PERFORMANS GÖSTERGELERİ	KATEGORİ	2023			
		HEDEF	GERÇEKLEŞEN	YÜZDE	BAŞARI DURUMU
PG 1 - Uygulamalı Eğitimde İşveren Memnuniyet Oranı	TPG	90	86,43	96,03	Çok İyi
PG 2 - Uygulamalı Eğitimde Öğrenci Memnuniyet Oranı	TPG	91	90,97	99,97	Çok İyi
PG 3 - +1 Uygulamalı Eğitim Modeli ile İstihdam Edilen Öğrenci Sayısı	TPG	13	17	130,77	Aşırı Pozitif Sapma
PG 4 - +1 Uygulamalı Eğitim Modeli Kapsamında Yapılan İşbirliği Sayısı	PG	178	228	128,09	Aşırı Pozitif Sapma
PG 5 – İlk Ders Etkinlikleri ve Sektörle Buluşma Günleri Sayısı	PG	13	20	153,85	Aşırı Pozitif Sapma

## Bölgesel, ulusal ve uluslararası ihtiyaçlar doğrultusunda araştırmalar yapıp, teknoloji geliştirerek nitelikli ve ticarileşebilir Ar-Ge çalışmaları yapmak

**Hedef 2.1:** Paydaş ihtiyaçlarını dikkate alarak Ar-Ge çalışmalarını arttırmak

PERFORMANS GÖSTERGELERİ	KATEGORİ	2023			
		HEDEF	GERÇEKLEŞEN	YÜZDE	BAŞARI DURUMU
PG 1 - Patent, Faydalı Model ve Endüstriyel Tasarım Başvuru Sayısı	PG	1	1	100	Çok İyi
PG 2 - Sonuçlanan Patent, Faydalı Model ve Endüstriyel Tasarım Sayısı	PG	1	0	0	Çok Kötü
PG 3 - SCI, SCI-Expanded, SSCI ve AHCI tarafından taranan dergilerde yayımlanan makale sayısı	TPG	2	9	450	Aşırı Pozitif Sapma
PG 4 - SCI, SCI-expanded, SSCI ve AHCI dışındaki indeksler tarafından taranan dergilerde yayımlanan makale sayısı	PG	3	9	300	Aşırı Pozitif Sapma
PG 5 - Ar-Ge Kapsamında Paydaşlarla Yapılan İşbirliği Sayısı	TPG				

## Bölgesel, ulusal ve uluslararası ihtiyaçlar doğrultusunda araştırmalar yapıp, teknoloji geliştirerek nitelikli ve ticarileşebilir Ar-Ge çalışmaları yapmak

**Hedef 2.1:** Paydaş ihtiyaçlarını dikkate alarak Ar-Ge çalışmalarını arttırmak

PERFORMANS GÖSTERGELERİ	KATEGORİ	2023			
		HEDEF	GERÇEKLEŞEN	YÜZDE	BAŞARI DURUMU
PG 6 - Q1 Yayın Sayısı	PG	0	2	---	---
PG 7 - Kabul edilen dış kaynaklı araştırma projesi sayısı	TPG	1	2	200	Aşırı Pozitif Sapma
PG 8 - BAP kapsamında desteklenen araştırma projeleri sayısı	TPG	2	2	100	Çok İyi
PG 9 - Üniversite öğrencileri destekleme projesi sayısı	PG	1	1	100	Çok İyi

## Bölgesel, ulusal ve uluslararası ihtiyaçlar doğrultusunda araştırmalar yapıp, teknoloji geliştirerek nitelikli ve ticarileşebilir Ar-Ge çalışmaları yapmak

**Hedef 2.2:** Ar-Ge çalışmalarına yönelik üniversite laboratuvar alt yapısını kurmak ve güçlendirmek

PERFORMANS GÖSTERGELERİ	KATEGORİ	2023			
		HEDEF	GERÇEKLEŞEN	YÜZDE	BAŞARI DURUMU
PG 1 - Akredite Olan Laboratuvar Sayısı	PG				
PG 2 - Akredite Olan Laboratuvarlarda Paydaşlara Sunulan Hizmet Sayısı	PG				

**Topluma değer katan ve değer üreten toplumsal sorunların çözüm merkezi olmak****Hedef 3.1:** Kurumsal olarak düzenlenen Yaşam Boyu Öğrenim faaliyetlerini ve toplumsal faaliyet sayısını arttırmak

PERFORMANS GÖSTERGELERİ	KATEGORİ	2023			
		HEDEF	GERÇEKLEŞEN	YÜZDE	BAŞARI DURUMU
PG 1 - Yaşam Boyu Öğrenim Kapsamında Topluma Yönelik Verilen Eğitim Programları Sayısı	TPG	3	3	100	Çok İyi
PG 2 - Yaşam Boyu Öğrenim Kapsamında Topluma Yönelik Verilen Sertifika Programları Sayısı	PG	2	0	0	Çok Kötü



## Topluma değer katan ve değer üreten toplumsal sorunların çözüm merkezi olmak

**Hedef 3.2:** Toplumsal fayda temelli etkinlik ve projeler geliştirmek

PERFORMANS GÖSTERGELERİ	KATEGORİ	2023			
		HEDEF	GERÇEKLEŞEN	YÜZDE	BAŞARI DURUMU
PG 1 - Toplumsal Sorunların Çözülmesine Yönelik Proje ve Faaliyet Sayısı (Sosyal sorumluluk projeleri, STK'lar ile yapılan projeler, konferans, seminer, panel, sergi, defile, gösteri vb. faaliyet sayısı)	PG	13	16	123,08	Aşırı Pozitif Sağma
PG 2 - Sosyal, kültürel ve sportif faaliyet sayısı	PG	2	5	250	Aşırı Pozitif Sapma
PG 3 - Dezavantajlı gruplara yönelik sosyal entegrasyon ve kapsayıcılığa ilişkin yapılan faaliyet sayısı	PG	2	2	100	Çok İyi
PG 4 - Mezunlara yönelik gerçekleştirilen faaliyet sayısı	PG	1	0	0	Çok Kötü

## İdari destek süreçlerinin etkinliğini ve verimliliğini arttırmak

**Hedef 4.1:** İdari destek süreçlerinde operasyonel çevikliği arttırarak hizmet kalitesini sürekli iyileştirmek

PERFORMANS GÖSTERGELERİ	KATEGORİ	2023			
		HEDEF	GERÇEKLEŞEN	YÜZDE	BAŞARI DURUMU
PG 1 - İdari Hizmetlerin Karşılama Oranı	PG	80	100	125	Aşırı Pozitif Sapma
PG 2 - İdari Hizmetlere Duyulan Memnuniyet Oranı	TPG	68	67,73	99,60	Çok İyi
PG 3 - Personelin gelişimini sağlamaya yönelik hizmet içi eğitim sayısı	PG				
PG 4 - İdari destek süreçlerine yönelik iyileştirme sayısı	PG				

**İdari destek süreçlerinin etkinliğini ve verimliliğini arttırmak****Hedef 4.2:** Fiziksel ve teknolojik altyapıyı güçlendirmek ve sürekli iyileştirmek

PERFORMANS GÖSTERGELERİ	KATEGORİ	2023			
		HEDEF	GERÇEKLEŞEN	YÜZDE	BAŞARI DURUMU
PG 1 - Fiziksel ve Teknolojik Altyapısı Tamamlanan Projelerin Sayısı	PG	2	2	100	Çok İyi

## Katılımcı, şeffaf ve değişime açık bir yönetim anlayışıyla kurumsal kültürü geliştirmek

**Hedef 5.1:** Kurumsal amaç ve hedeflerin gerçekleşmesi için marka imajını güçlendirmek ve bilinirliği arttırmak

PERFORMANS GÖSTERGELERİ	KATEGORİ	2023			
		HEDEF	GERÇEKLEŞEN	YÜZDE	BAŞARI DURUMU
PG 1 - Çalışan Memnuniyet Oranı	TPG	83	85,16	102,60	Çok İyi
PG 2 - Paydaş Memnuniyeti Oranı	TPG	90	92,33	102,58	Çok İyi
PG 3 - Öğrenci Memnuniyeti Oranı	TPG	68	67,59	99,40	Çok İyi
PG 4 - Üniversitemizin tanınırlığını artıcı faaliyet sayısı (İstişare toplantıları, yönetsel düzeyde medyada yer alınan programlar vb.)	PG	5	5	100	Çok İyi

**Katılımcı, şeffaf ve değişime açık bir yönetim anlayışıyla kurumsal kültürü geliştirmek****Hedef 5.1:** Kurumsal amaç ve hedeflerin gerçekleşmesi için marka imajını güçlendirmek ve bilinirliği arttırmak

PERFORMANS GÖSTERGELERİ	KATEGORİ	2023			
		HEDEF	GERÇEKLEŞEN	YÜZDE	BAŞARI DURUMU
PG 1 - Ulusal İşbirliği Sayısı	TPG	0	2	---	----
PG 2 - Uluslararası İş Birliği Sayısı	TPG				
PG 3 - Danışma kurulları ile gerçekleştirilen faaliyet sayısı	PG	1	2	200	Aşırı Pozitif Sapma

En Yüksek Hedef	Başarının Kaynağı/Sebebi
SCI, SCI-expanded, SSCI ve AHCI tarafından taranan dergilerde yayımlanan makale sayısı (%450)	Hedeflerin belirlendiği dönemden günümüze gelene kadar akademik kadroya yeni eklenen öğretim elemanlarının niteliklerinin yüksek olması
SCI, SCI-expanded, SSCI ve AHCI dışındaki indeksler tarafından taranan dergilerde yayımlanan makale sayısı (%300)	Hedeflerin belirlendiği dönemden günümüze gelene kadar akademik kadroya yeni eklenen öğretim elemanlarının niteliklerinin yüksek olması
Sosyal Sportif Ve Kültürel Faaliyet Sayısı (%250)	100. Yıl Kutlamaları ve Gönüllülük Çalışmaları dersi kapsamında yürütülen faaliyetler için bölümlerimizin göstermiş olduğu gayretler
Uluslararası Öğrenci Sayısı (%230)	SUBU'nun uluslararasılaşma politikası doğrultusunda planlanan YÖS kontenjanlarının yüksek olması ve öğrenciler tarafından tercih edilmiş olmak
Kabul Edilen Dış Kaynaklı Proje Sayısı (%200)	Öğretim üyelerinin TÜBİTAK proje başvuruları için üstlendikleri misyon.

En Düşük Hedef	Planlanan İyileştirmenin Açıklaması
Sonuçlanan Patent, Faydalı Model ve Endüstriyel Tasarım Sayısı	Kabul edilen patent başvurusunun sonuçlanması için sürecin işletilmesi planlanmaktadır.
Yaşam Boyu Öğrenim Kapsamında Topluma Yönelik Verilen Sertifika Programları Sayısı	İşimiz Gücümüz İstihdam Projesi kapsamında yürütülecek eğitimlerin proje ortaklarından eğitim talepleri gelmediği için henüz gerçekleştirilememiştir. Proje ortaklarının eğitim taleplerinin oluşturulması için tekrar görüşmelerde bulunulması planlanmıştır.

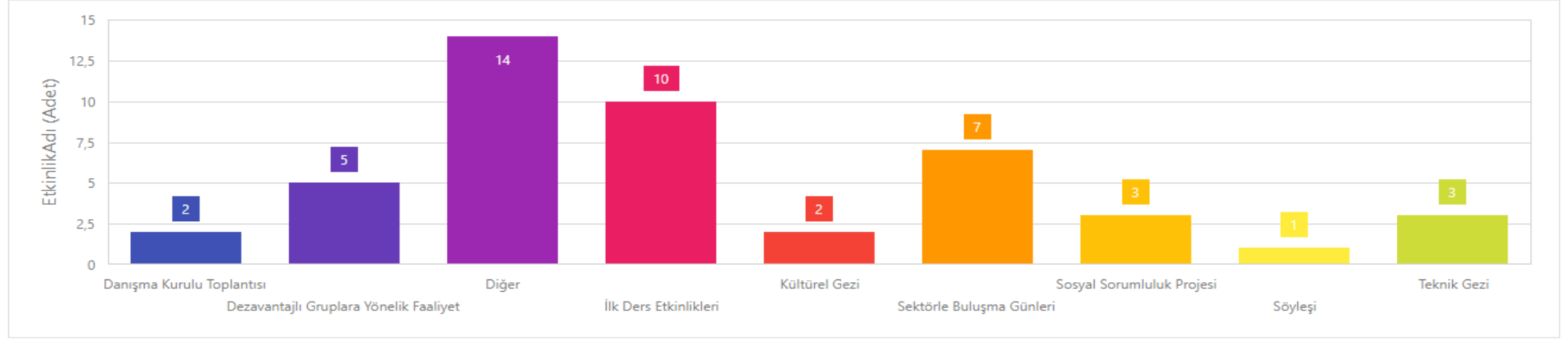


SAKARYA  
UYGULAMALI BİLİMLER  
ÜNİVERSİTESİ

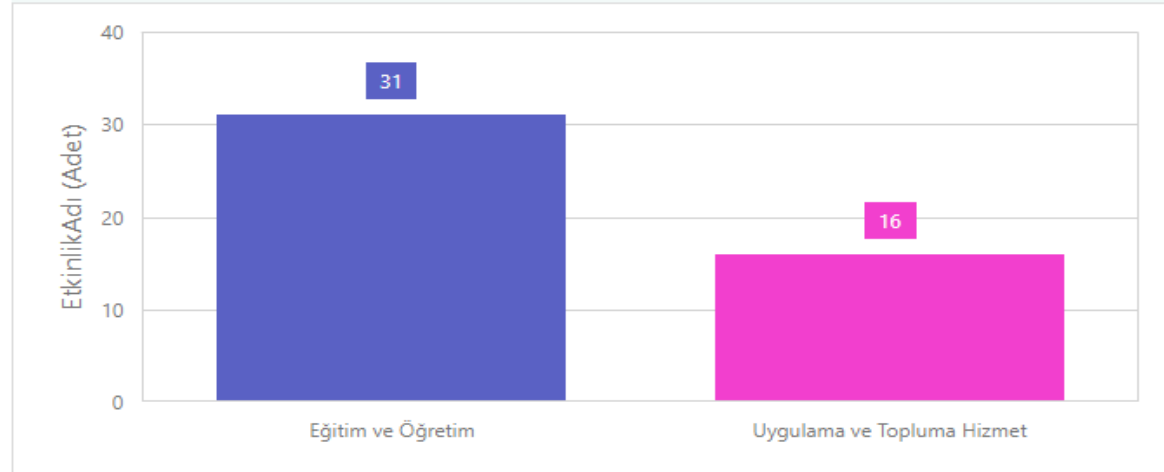
# FAALİYETLER



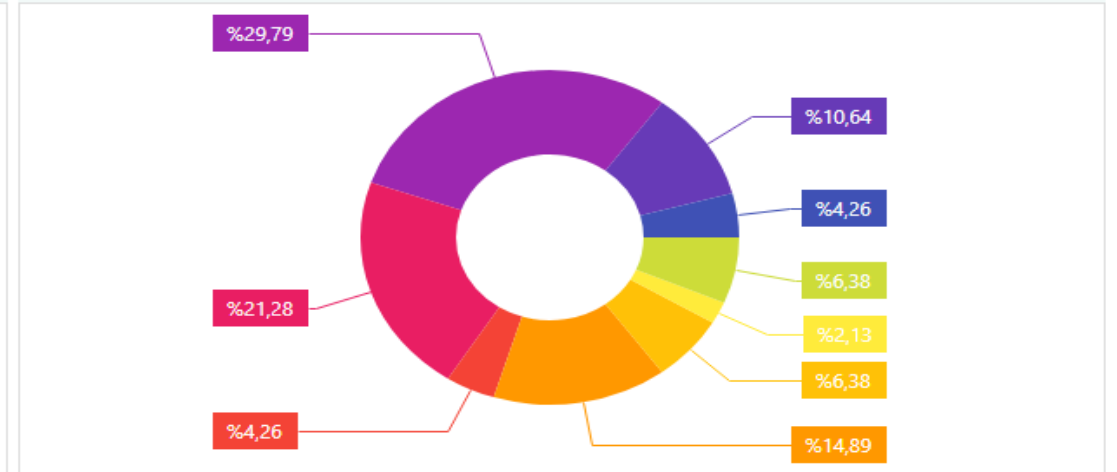
Etkinlik Türü Dağılımı



İlgili Olduğu Ana Sürece Göre Etkinlik Sayısı



Etkinlik Türü Dağılımı



Faaliyet Adı	Faaliyet Türü	Gerçekleşme Tarihi
Kariyer Planlama Araçları Sunumları	Çevrimiçi ve Yüzyüze	01/16 Kasım 2023

Formda yer almayan etkinlik türleriniz var ise «**diđer etkinlikler**» başlığı altında yukarıdaki tablo kullanılarak belirtilmelidir.

# ÖRNEK FAALİYET GÖRSELLERİ (İlk Ders ve 100. Yıl Etkinlik Örnekleri)

SAKARYA UYGULAMALI BİLİMLER ÜNİVERSİTESİ  
TÜRKİYE YÜZYIL 100

HENDEK MESLEK YÜKSEKOKULU  
Mobilya İşletmeleri ve Müşteri İlişkileri



Şamil SERT  
Sert Mobilya ve Dekorasyon

24 Ekim 2023 Salı  
13:00  
Hendek MYO Derslik Binası 101 no'lu Salon

SAKARYA UYGULAMALI BİLİMLER ÜNİVERSİTESİ  
TÜRKİYE YÜZYIL 100

HENDEK MESLEK YÜKSEKOKULU

«Muhasebenin Geleceği ve İstihdam Olanakları»



Seval TURUNÇ  
SMMM

4 Ekim 2023 Çarşamba, Saat : 11: 00  
Hendek MYO Derslik binası 102 no'lu Salon

SAKARYA UYGULAMALI BİLİMLER ÜNİVERSİTESİ  
TÜRKİYE YÜZYIL 100

HENDEK MESLEK YÜKSEKOKULU  
İnşaat  
CUMHURİYETİN 100. YIL ETKİNLİĞİ

YAPI İŞLERİNDE İŞ SAĞLIĞI VE GÜVENLİĞİ  
AÇISINDAN SORUMLULUKLAR



Fatma Füsün ÇAKIR  
A Sınıfı İş Sağlığı ve Güvenliği  
Uzmanı

Tarih: 1 Kasım 2023 Çarşamba  
Saat: 13:00  
Yer: Hendek Eğitim Fakültesi  
Konferans Salonu

SAKARYA UYGULAMALI BİLİMLER ÜNİVERSİTESİ  
TÜRKİYE YÜZYIL 100

HENDEK MESLEK YÜKSEKOKULU

«Kariyer Hedefleri ve Mesleki Tecrübeler»




Cengiz ALKAYA  
Alkaya Elektronik CEO'su

4 Ekim 2023 Çarşamba, Saat : 09: 00  
Hendek MYO Derslik binası 101 no'lu Salon

SAKARYA UYGULAMALI BİLİMLER ÜNİVERSİTESİ  
TÜRKİYE YÜZYIL 100

HENDEK MESLEK YÜKSEKOKULU

T.C Hendek Belediye Başkanı Sn. Turgut BABAĞÖZÜ'nün katılımı ile  
düzenlenecek olan ilk ders etkinliğine tüm öğrencilerimiz davettir.



Turgut BABAĞÖZÜ  
T.C Hendek Belediye Başkanı

3 Ekim Salı 2023, Saat : 13:00  
Hendek Eğitim Fakültesi Konferans Salonu

SAKARYA UYGULAMALI BİLİMLER ÜNİVERSİTESİ  
TÜRKİYE YÜZYIL 100

HENDEK MESLEK YÜKSEKOKULU

CUMHURİYETİMİZİN 100. YILINDA YÜKSEKOKULUMUZ ÖĞRENCİLERİ TARAFINDAN  
HENDEK MELEK NİŞANCI HUZUREVİNE ZİYARET



3 Kasım 2023 Cuma Saat: 14:00  
Hendek Melek Nişancı Huzurevi

SAKARYA UYGULAMALI BİLİMLER ÜNİVERSİTESİ  
TÜRKİYE YÜZYIL 100

HENDEK MESLEK YÜKSEKOKULU

«Kariyer Hedefleri ve Mesleki Tecrübeler»



Nusret SARI  
Markatek Patent Müşavirlik Ticaret  
Genel Müdür

10 Ekim 2023 Salı, Saat : 14: 00  
Hendek MYO Derslik binası 207 no'lu Salon

SAKARYA UYGULAMALI BİLİMLER ÜNİVERSİTESİ  
TÜRKİYE YÜZYIL 100

HENDEK MESLEK YÜKSEKOKULU  
SÖYLEŞİ

CUMHURİYETİMİZİN 100. YIL TANIKLARINDAN  
RÜŞTÜ ÇÜRÜKSULU VE MUZAFFER BAŞ İLE SÖYLEŞİ




Gazi  
Rüştü ÇÜRÜKSULU



KONUKLAR  
Gazi  
Muzaffer BAŞ

30 Ekim 2023 Pazartesi Saat: 12:00  
Hendek Eğitim Fakültesi Konferans Salonu

# ÖRNEK FAALİYET GÖRSELLERİ (Gönüllülük Çalışmaları Dersi Etkinlik Örnekleri)



AD-SOYAD	KURUM
Doç. Dr. Ali ERDUMAN	
Dr. Öğretim Üyesi Selçuk ŐİRİN	
Tolga KAFALI	Hendek İlçe Milli Eğitim Müdürlüğü
Ersoy DANYERİ	DEMSAN
Cengiz ŐİŐMAN	Ustaođlu Mimarlık ve Mühendislik
İbrahim ARDA	Gedik Döküm
Erkan TULUM	Tulum Elekt. Otom.
Buse FAZLIOĐLU EROL	Ergül Mühendislik Mimarlık
Mehmet COBAN	Ayzenbi Mobilya

AD-SOYAD	KURUM
Doç. Dr. Ali ERDUMAN	
Öğr. Gör. Ümmehan ERDİL ŞAHİN	
Emre ATMACA(İl Ticaret Müdürü)	İL TİCARET MÜDÜRLÜĞÜ
SMMM Murat KORKMAZ	BARSEM METAL
SMMM Seval ELİYORGUN	SERBEST

# PAYDAŞ KATILIMI (Danışma Kurulu VE Stratejik İşbirlikleri)



Sosyal Programlar Danışma Kurulu Toplantısı

Kodu	Ders	Tür	Dil	T+U Saat	Kredi	AKTS	
ESD 209	DİJİTAL OKUR YAZARLIK	Seçmeli	Türkçe	2+0	2	3	
ESD 211	E-İŞ YÖNETİMİ	Seçmeli	Türkçe	2+0	2	3	
ESD 254	İÇ MEKANDA SANAL GERÇEKLIK	Seçmeli	Türkçe	2+0	2	3	
ESD 255	MODÜLER SİSTEM	Seçmeli	Türkçe	2+0	2	3	
Toplam						8	12

Kodu	Ders	Tür	Dil	T+U Saat	Kredi	AKTS
ATA 301	ATA TÜRK İLKELERİ VE İNKILAP TARİHİ	Zorunlu	Türkçe	4+0	4	4
DİL 301	İNGİLİZCE	Zorunlu	Türkçe	4+0	4	4
İMP 311	BİLGİSAYAR DESTEKLİ TASARIM - III	Zorunlu	Türkçe	1+3	3	4
İMP 312	İŞYERİ MEKAN TASARIMI	Zorunlu	Türkçe	2+2	3	4
İMP 313	ERGONOMİ	Zorunlu	Türkçe	2+0	2	3
İMP 314	İNÖLEVE	Zorunlu	Türkçe	2+1	3	4

Teknik Programlar Danışma Kurulu Toplantısı



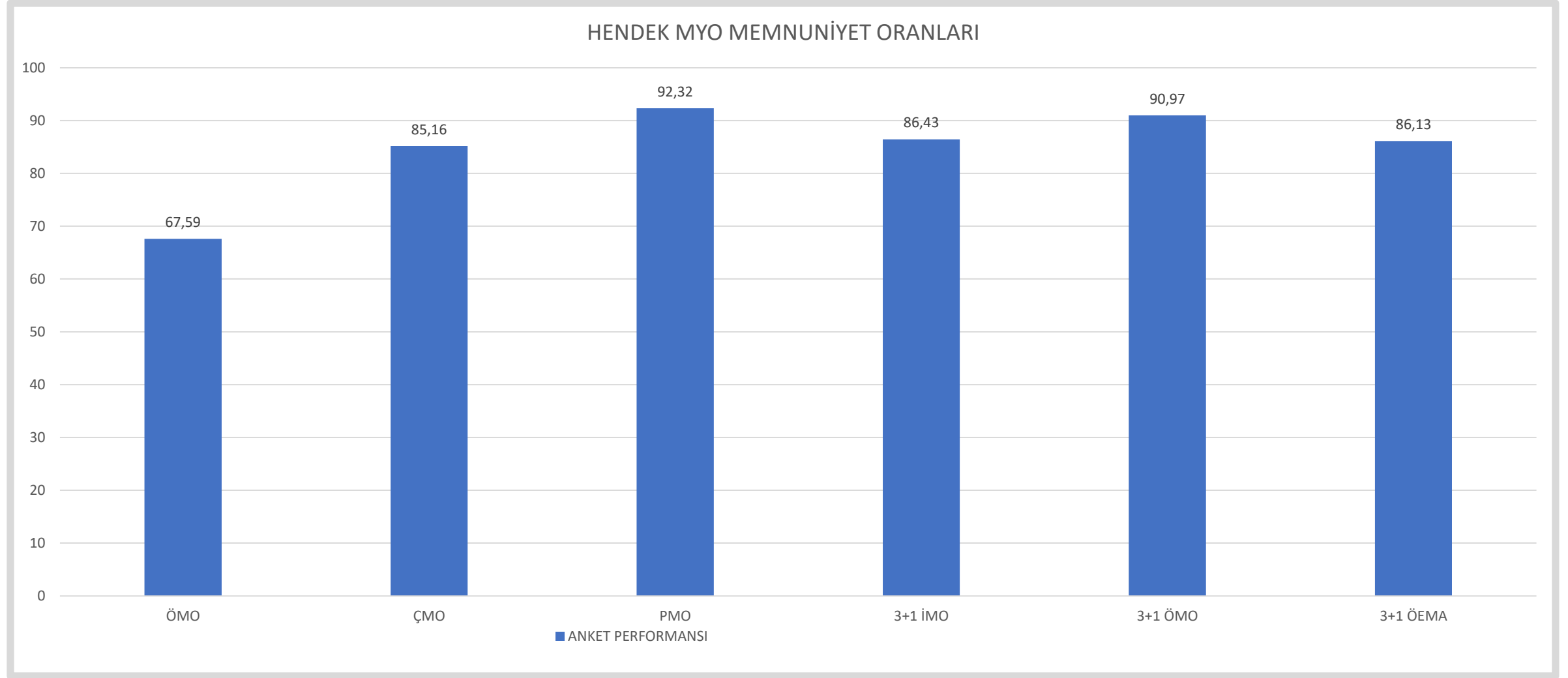
Çalışan, Öğrenci ve Uzaktan Eğitim Öğrenci Memnuniyet Anketleri tek bir grafik üzerinde karşılaştırmalı olarak sunulacaktır. İlgili sonuçlar kurumsal performans yönetim sisteminde yer almaktadır.

- Çalışan Memnuniyet Anketi
- Öğrenci Memnuniyet Anketi (Genel)
- Dış Paydaş Anketi

+1 Uygulamalı Eğitim Modeli Anketleri İşveren, Öğrenci ve Sorumlu Öğretim Elemanı olarak karşılaştırmalı şekilde tek bir grafikte sunulacaktır.

- +1 Uygulamalı Eğitim Modeli Anketleri (İşveren, Öğrenci, Sorumlu Öğretim Elemanı Anketleri)





TEŐEKKÜRLER



SAKARYA  
UYGULAMALI BİLİMLER  
ÜNİVERSİTESİ